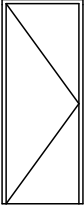
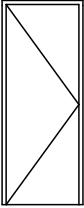
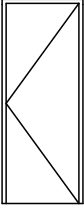
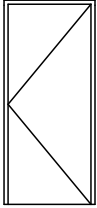
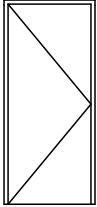
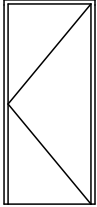
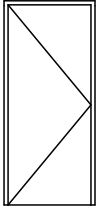
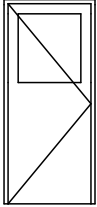
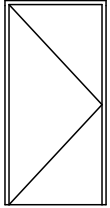
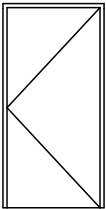
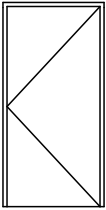
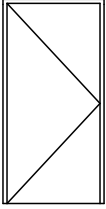
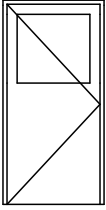
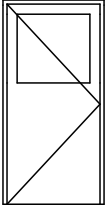
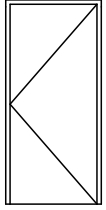

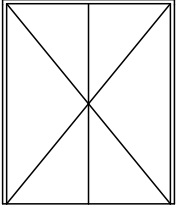
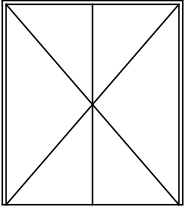
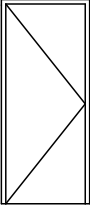
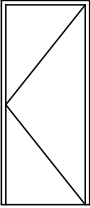
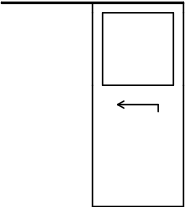
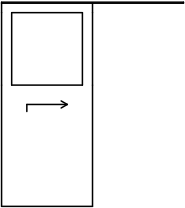
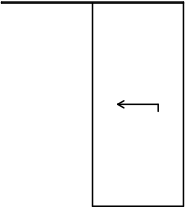
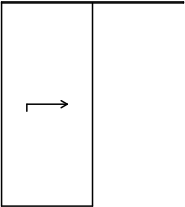
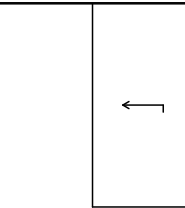
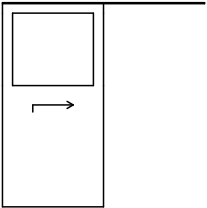
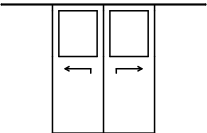
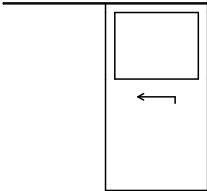
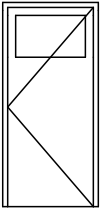

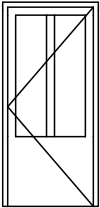
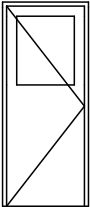
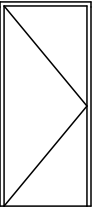
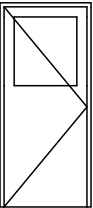
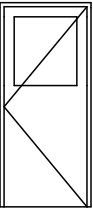
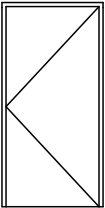
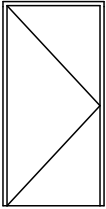
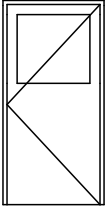
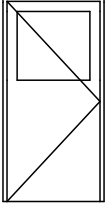

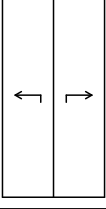


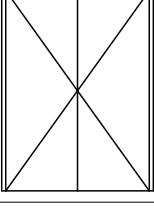



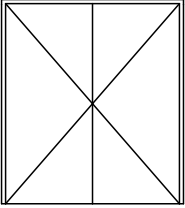



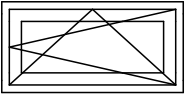

SEZNAM VÝPLNÍ OTVORŮ										
ozn.	počet	schéma	rozměry		orientace	zárubeň / rám		prosklení	křídlo	pozn.
			šířka	výška		typ	hl.			
01	2		700	1 970	L	ocelová zár.	100	-	HPL plné	-
01	1		700	1 970	L	ocelová zár.	150	-	HPL plné	-
01	1		700	1 970	P	ocelová zár.	150	-	HPL plné	-
02	3		800	1 970	P	ocelová zár.	100	-	HPL plné	-
02	2		800	1 970	L	ocelová zár.	100	-	HPL plné	-
02	2		800	1 970	P	ocelová zár.	150	-	HPL plné	klíčový systém - čip
02	1		800	1 970	L	ocelová zár.	250	-	HPL plné	-
03	4		800	1 970	L	ocelová zár.	150	částečné jednoduché prosklení	HPL plné	-
04	1		900	1 970	L	ocelová zár.	100	-	HPL plné	klíčový systém - čip

SEZNAM VÝPLNÍ OTVORŮ										
ozn.	počet	schéma	rozměry		orientace	zárubeň / rám		prosklení	křídlo	pozn.
			šířka	výška		typ	hl.			
04	1		900	1 970	P	ocelová zár.	100	-	HPL plné	klíčový systém - čip
04	4		900	1 970	P	ocelová zár.	150	-	HPL plné	klíčový systém - čip
04	1		900	1 970	L	ocelová zár.	150	-	HPL plné	klíčový systém - čip
05	4		900	1 970	L	ocelová zár.	150	-	HPL plné	-
05	2		900	1 970	L	ocelová zár.	250	-	HPL plné	přístup. syst.
06	1		940	2 270	P	pvc okenní rám	100	-	PVC plné	-
07	1		1 500	1 970	L	<Nedefinováno>	150	částečné jednoduché prosklení	<Nedefinováno>	přístup. syst.
08	1		1 600	1 970	P	<Nedefinováno>	150	<Nedefinováno>	<Nedefinováno>	přístup. syst.
09	1		1 800	2 100	L	<Nedefinováno>	150	<Nedefinováno>	<Nedefinováno>	-

SEZNAM VÝPLNÍ OTVORŮ										
ozn.	počet	schéma	rozměry		orientace	zárubeň / rám		prosklení	křídlo	pozn.
			šířka	výška		typ	hl.			
10	6		700	1 800	L	AL rámeček	50	-	laminátové HPL	-
10	7		700	1 800	P	AL rámeček	50	-	laminátové HPL	-
11	3		900	2 020	L	syst. zárubeň posuv. dveří	150	částečné jendoduché prosklení	HPL částečně prosklené	automatické s el. pohonem
11	7		900	2 020	P	syst. zárubeň posuv. dveří	150	částečné jendoduché prosklení	HPL částečně prosklené	automatické s el. pohonem
12	1		900	2 020	L	syst. zárubeň posuv. dveří	150	-	HPL plné	automatické s el. pohonem; přístup. syst.
12	1		900	2 020	P	syst. zárubeň posuv. dveří	150	-	HPL plné	automatické s el. pohonem; přístup. syst.
13	1		1 000	2 020	L	syst. zárubeň posuv. dveří	150	-	HPL plné	automatické s el. pohonem; přístup. syst.
14	1		1 000	2 020	P	syst. zárubeň posuv. dveří	150	částečné jendoduché prosklení	HPL částečně prosklené	automatické s el. pohonem; přístup. syst.
15	1		1 600	2 020		syst. zárubeň posuv. dveří	150	částečné jendoduché prosklení	HPL částečně prosklené	automatické s el. pohonem; přístup. syst.

SEZNAM VÝPLNÍ OTVORŮ										
ozn.	počet	schéma	rozměry		orientace	zárubeň / rám		prosklení	křídlo	pozn.
			šířka	výška		typ	hl.			
16	2		1 100	2 020	L	syst. zárubeň posuv. dveří	150	částečné jendoduché prosklení	HPL částečně prosklené	automatické s el. pohonem
16r	1		800	1 970	P	původní ocel. zár. - repas	80	částečné jendoduché prosklení	původní - repase	repase původní zárubně i křídla
17r	1		1 550	2 170	L	původní ocel. zár. - repas	80	částečné jendoduché prosklení	původní - repase	repase původní zárubně i křídla; přístup. syst.
18r	1		800	1 970	P	původní ocel. zár. - repas	80	částečné jendoduché prosklení	původní - repase	repase původní zárubně i křídla; přístup. syst.
19r	1		750	1 970	L	původní ocel. zár. - repas	150	částečné jendoduché prosklení	HPL částečně prosklené	původní zárubeň, nové křídlo; přístup. syst.
20r	1		800	1 970	L	původní ocel. zár. - repas	150	-	HPL plné	klíčový systém - čip
21r	2		800	1 970	L	původní ocel. zár. - repas	150	částečné jendoduché prosklení	HPL částečně prosklené	původní zárubeň, nové křídlo; přístup. syst.
21r	1		800	1 970	P	původní ocel. zár. - repas	150	částečné jendoduché prosklení	HPL částečně prosklené	původní zárubeň, nové křídlo; přístup. syst.
22r	1		900	1 970	P	původní ocel. zár. - repas	150	-	nové HPL plné	původní zárubeň, nové křídlo; přístup. syst.

SEZNAM VÝPLNÍ OTVORŮ										
ozn.	počet	schéma	rozměry		orientace	zárubeň / rám		prosklení	křídlo	pozn.
			šířka	výška		typ	hl.			
22r	2		900	1 970	L	původní ocel. zár. - repas	150	-	nové HPL plné	původní zárubeň, nové křídlo; přístup. syst.
23r	1		900	1 970	P	původní ocel. zár. - repas	150	částečné jendoduché prosklení	HPL částečně prosklené	původní zárubeň, nové křídlo
23r	1		900	1 970	L	původní ocel. zár. - repas	150	částečné jendoduché prosklení	HPL částečně prosklené	původní zárubeň, nové křídlo; přístup. syst.
24r	1		1 200	1 970	L	původní ocel. zár. - repas	150	částečné jendoduché prosklení	HPL částečně prosklené	původní zárubeň, nové křídlo
25	2		1 000	2 000		-	0	-	-	výtahové dveře (dod. výtahu)
26r	1		1 300	1 970		původní ocel. zár. - repas	150	částečné jendoduché prosklení	HPL částečně prosklené	původní zárubeň, nové křídlo; přístup. syst.
27r	1		1 400	1 970	P	původní ocel. zár. - repas	150	částečné jendoduché prosklení	HPL částečně prosklené	původní zárubeň, nové křídlo
28r	1		1 400	1 970	L	původní ocel. zár. - repas	150	-	nové HPL plné	původní zárubeň, nové křídlo; přístup. syst.
29r	1		1 450	1 970	L	původní ocel. zár. - repas	150	částečné jendoduché prosklení	HPL částečně prosklené	původní zárubeň, nové křídlo

SEZNAM VÝPLNÍ OTVORŮ										
ozn.	počet	schéma	rozměry		orientace	zárubeň / rám		prosklení	křídlo	pozn.
			šířka	výška		typ	hl.			
30r	1		1 700	1 970	L	původní ocel. zár. - repas	150	-	nové HPL plné	původní zárubeň, nové křídlo; přístup. syst.
51	2		600	600		ocel. rámeček	50	vzt žaluzie	-	-
52	1		1 250	1 500		ocel. rámeček	50	vzt žaluzie	-	-
53	7		600	600	P	pvc okenní rám	80	dvojsklo	-	-
54r	2		1 200	600	P	původní ocel. zár. - repas	80	-	původní - repase	-
55r	1		1 800	1 500		původní ocel. zár. - repas	80	-	-	původní prosklení doplnit o bezp. folii